

# Anvisning för nätskarv av varningsnät med söktråd

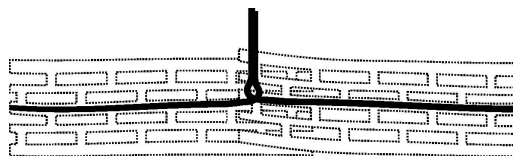
Nätskarv är tillverkad av ett laminat mellan häftämne och Polyesterfilm. Färdig skarv skall vara så utförd att dragbelastning ej skadar signalöverföring. Varningsnätet skall alltid skarvas plant så att tejpens får vidhäftning mot sig själv igenom nätet.

## Material:

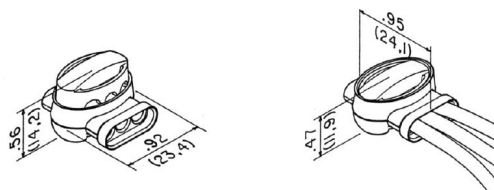
Polyestertejp 80x200 mm  
Skarvklämman  
Tätningssduk 50x50 mm

## Montering:

1. Lösgör söktråden från båda nätändarna. För samman nätändarna så att de överlappar varandra plant, ca 5.6 cm. Knyt samman söktrådarna.




2. Montera skarvklämman. Kläm fast söktrådarna med tång utan att ta bort isoleringen på söktrådarna.



3. Montera tätningssduken som en extra tätning runt skarvklämman. Håll skarvklämman i handen ca en minut så att tätningssdukan vulkar samman.



4. Vik ned trådskarven så att den kommer mitt i nätet.



5. Montera skarvtejpens så att den kommer mitt i nätet.

